

A

CUADERNILLO DE LAS VOCALES

U

E



ChannelKIDS
innovando en un clic


ELABORADO POR CHANNELKIDS.COM
MATERIAL DE LIBRE DISTRIBUCIÓN

ACTIVIDAD DE APOYO

<https://channelkids.com/game/aprendo>

I



O






A

a





A A A A A A A A A A A A A A A A


ChannelKID
innovando en un clic



NOMBRE DEL ALUMNO(A): _____

Observa y veras como se escribe su nombre



araña



árbol



abuelo




abeja



alas

NOMBRE DEL ALUMNO(A): _____

Encierra en un círculo los dibujos que empiezan con "a"



sol



árbol



rana



foca



alas

NOMBRE DEL ALUMNO(A): _____

Marca donde están las letras "a"

mamá

iglú

pelota

silla

mariposa

ojo

araña

globo

feo

árbol

NOMBRE DEL ALUMNO(A): _____

Une los nombres que sean iguales

MARIPOSA

árbol

ÁRBOL

mariposa

GLOBO

araña

GATO


globo

ARAÑA

gato

NOMBRE DEL ALUMNO(A): _____

Une cada dibujo con su nombre



abeja

alas

araña

abuelo

árbol

NOMBRE DEL ALUMNO(A): _____

Encuentra las siguientes palabras dentro de la sopa de letras

O	W	M	A	M	Á
Á	R	B	O	L	J
K	A	R	A	Ñ	A
G	A	T	O	W	D

1. mamá
2. árbol
3. araña
4. gato

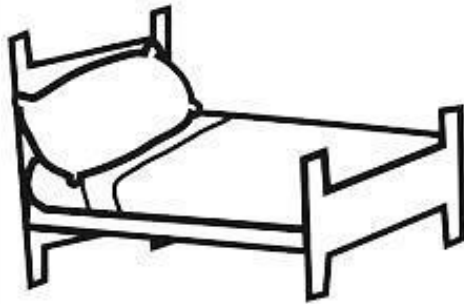
NOMBRE DEL ALUMNO(A): _____

Une cada dibujo con su pareja



NOMBRE DEL ALUMNO(A): _____

Observa los dibujos y coloréalos




cama



acróbata




casa




ajo




rana



EE



ChannelKIDS
innovando en un clic



ELEFANTE

EBANISTA ÉBANO EBRIO
ECHADO ECLIPSAR ECO
ECOLOGÍA ECONOMÍA EDAD
EDIL EDITAR EDITOR EDITORIAL
EDUCACIÓN EDUCADOR
EFFECTUAR ECO EGOÍSMO

Handwriting practice lines consisting of multiple sets of three horizontal lines (top, middle, and bottom) for tracing and writing practice.

NOMBRE DEL ALUMNO(A): _____


Observa y veras como se escribe su nombre




elote




estrella



elefante




espada



escoba

NOMBRE DEL ALUMNO(A): _____


Encierra en un círculo los dibujos que empiezan con "e"




dado




estrella



elefante



espada



pulpo

NOMBRE DEL ALUMNO(A): _____

Marca donde están las letras "e"

elefante

elote

peine

estrella

espada

escalera

iglesia

antes

espacio

escapar

NOMBRE DEL ALUMNO(A): _____

Une los nombres que sean iguales

MIEL

mono

MONO

caramelo

SETA

seta

CARAMELO



miel

PIE

pie

NOMBRE DEL ALUMNO(A): _____

Une cada dibujo con su nombre



espada

elote

escoba

estrella

elefante

NOMBRE DEL ALUMNO(A): _____




Encuentra las siguientes palabras dentro de la sopa de letras

E	N	A	N	O	A
L	L	M	I	E	L
P	I	E	O	L	A
N	S	S	E	T	A

1. enano
2. miel
3. pie
4. seta

NOMBRE DEL ALUMNO(A): _____

Une cada dibujo con su pareja




NOMBRE DEL ALUMNO(A): _____


Observa los dibujos y coloréalos



elote




espada



elefante




escoba



estrella






ISLA

IMPRESA INCENDIO ICONO
INCISIVO ÍNDICE ISLA ISLOTE
IMAGEN IGLESIA UADA ISQUIÓN
ÍLEON ILUMINACIÓN IMÁN INDIO
IGLESIA ISLA INTRODUCIR
IGNORAR INTRARROJO IMÁN


Handwriting practice lines consisting of multiple sets of horizontal lines (top, middle dashed, bottom) for tracing and writing practice.

NOMBRE DEL ALUMNO(A): _____

Observa y veras como se escribe su nombre



iglú



isla



iglesia




iguana




insecto

NOMBRE DEL ALUMNO(A): _____

Encierra en un círculo los dibujos que empiezan con "i"




iglú



conejo



iglesia



oveja



insecto

NOMBRE DEL ALUMNO(A): _____

Marca donde están las letras "i"

isla

iglesia

iglú

imán

invierno

iguana

Ideal

icono

idioma

ignorar

NOMBRE DEL ALUMNO(A): _____

Une los nombres que sean iguales

CASA

peine

PEINE

iglú

RÍO

casa

IGLÚ



silla

SILLA

río

NOMBRE DEL ALUMNO(A): _____

Une cada dibujo con su nombre



iguana

iglú

isla

insecto

iglesia

NOMBRE DEL ALUMNO(A): _____




Encuentra las siguientes palabras dentro de la sopa de letras

I	N	D	I	O	A
R	I	O	I	E	L
P	I	I	G	L	U
S	I	L	L	A	A

1. indio
2. río
3. iglú
4. silla


NOMBRE DEL ALUMNO(A): _____

Une cada dibujo con su pareja



NOMBRE DEL ALUMNO(A): _____


Observa los dibujos y coloréalos



iglú



indio






iglesia



Inés



isla



ChannelKIDS
innovando en un clic



OSO

OVEJA ORUGA OSTRÁ OLLA
ORO OLA ORDENADOR
OLIMPIADA OBISPO OVNI OGRO
OREJA OLOR OLIVA ONDA
OFICINA OFICIO OFICIAL ÓVULO
OLEATO OMBLICO ORQUESTA

Handwriting practice lines consisting of multiple sets of three horizontal lines (top, middle, and bottom) for tracing and writing practice.

NOMBRE DEL ALUMNO(A): _____

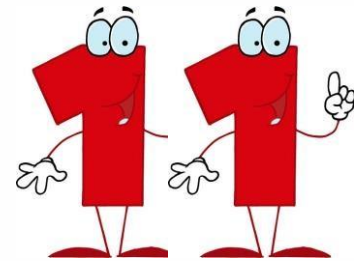
Observa y veras como se escribe su nombre




OSO




oreja



once



ovni




oruga

NOMBRE DEL ALUMNO(A): _____

Encierra en un círculo los dibujos que empiezan con "o"




OSO




conejo



iglesia



oveja



oruga

NOMBRE DEL ALUMNO(A): _____

Marca donde están las letras "o"

oveja

oso

oruga

once

ovni

oreja

oído

ojo

idioma

ignorar

NOMBRE DEL ALUMNO(A): _____

Une los nombres que sean iguales

OJO

oso

PERRO

sol

OSO

ola

SOL


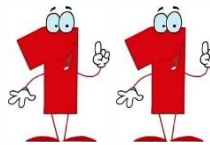
ojo

OLA

perro

NOMBRE DEL ALUMNO(A): _____

Une cada dibujo con su nombre



oreja

ovni

oruga

oso

once

NOMBRE DEL ALUMNO(A): _____


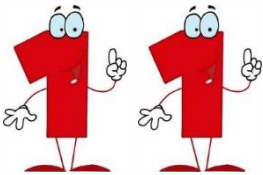

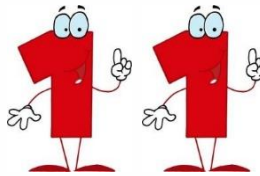
Encuentra las siguientes palabras dentro de la sopa de letras

M	E	S	A	O	A
R	P	O	J	O	L
O	S	O	G	L	U
S	O	L	P	C	A

1. mesa
2. ojo
3. oso
4. sol

NOMBRE DEL ALUMNO(A): _____

Une cada dibujo con su pareja



NOMBRE DEL ALUMNO(A): _____

Observa los dibujos y coloréalos



oreja



OSO



Octavio




oveja



once





Handwriting practice sheet for the letter 'U'. The page features 12 rows of three horizontal lines (top, middle dashed, bottom) for tracing. Each row contains a large uppercase 'U' and a smaller lowercase 'u' for tracing. The bottom right corner features the ChannelKID logo, which consists of two stylized faces (one blue, one pink) and the text 'ChannelKID innovando en un clic'.



NOMBRE DEL ALUMNO(A): _____


Observa y veras como se escribe su nombre




uno



uñas



unicornio




uvas




uniforme

NOMBRE DEL ALUMNO(A): _____


Encierra en un círculo los dibujos que empiezan con "u"




iglú




conejo



unicornio



uvas



insecto

NOMBRE DEL ALUMNO(A): _____

Marca donde están las letras "u"

uno

unicornio

uva

uniforme

universo

uña

usado

universidad

útil

usar

NOMBRE DEL ALUMNO(A): _____

Une los nombres que sean iguales

UNIVERSO

uno

UVAS

universo

UÑAS

unicornio

UNICORNIO




uñas

UNO

uvas

NOMBRE DEL ALUMNO(A): _____

Une cada dibujo con su nombre



uvas

uniforme

uno

unicornio

uñas

NOMBRE DEL ALUMNO(A): _____






Encuentra las siguientes palabras dentro de la sopa de letras

U	V	A	I	O	A
U	Ñ	A	I	E	L
P	I	I	U	N	O
U	N	I	O	N	A

1. uva
2. uña
3. uno
4. unión

NOMBRE DEL ALUMNO(A): _____

Une cada dibujo con su pareja

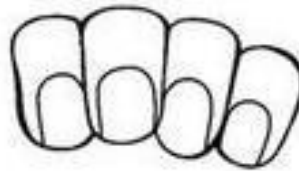


NOMBRE DEL ALUMNO(A): _____

Observa los dibujos y coloréalos




uno



uñas



unicornio



uvas



uniforme