


ELABORADO POR Virginia Aragón Jiménez (autora), Sergio Palao (pictogramas)
CEIP Tierno Galván (Castellar de la Frontera), PARA CLIC 3.0
ADAPTADO PARA SU USO IMPRESO POR CHANNELKIDS.COM

SÍLABAS COMPUESTAS



"BR-BL"



ChannelKIDS
innovando en un clic

NOMBRE:

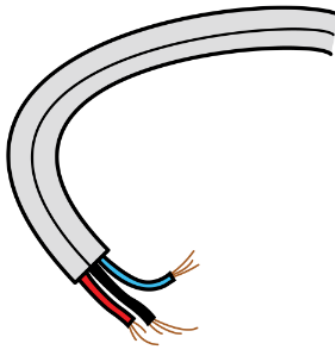
ESCRIBE CORRECTAMENTE SU NOMBRE
















O



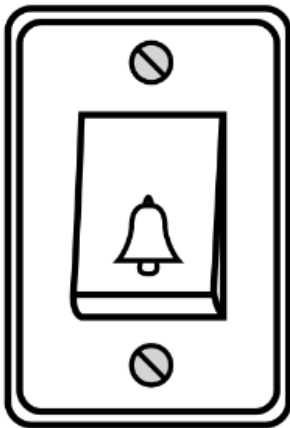
NOMBRE:


ESCRIBE CORRECTAMENTE SU NOMBRE


















o




NOMBRE:


ESCRIBE CORRECTAMENTE SU NOMBRE
















o





NOMBRE: _____

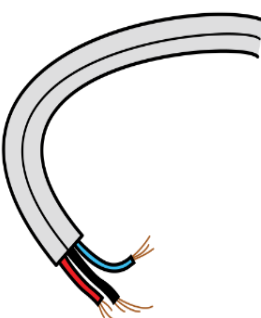



RELLENA EL CÍRCULO CORRECTO


	BRA	<input type="radio"/>
	BLA	<input type="radio"/>

	BRA	<input type="radio"/>
	BLA	<input type="radio"/>

	BRA	<input type="radio"/>
	BLA	<input type="radio"/>

	BRA	<input type="radio"/>
	BLA	<input type="radio"/>

	BRA	<input type="radio"/>
	BLA	<input type="radio"/>


	BRA	<input type="radio"/>
	BLA	<input type="radio"/>





NOMBRE: _____





RELLENA EL CÍRCULO CORRECTO


	BRA	<input type="radio"/>
	BLA	<input type="radio"/>

	BRA	<input type="radio"/>
	BLA	<input type="radio"/>

	BRA	<input type="radio"/>
	BLA	<input type="radio"/>

	BRA	<input type="radio"/>
	BLA	<input type="radio"/>

	BRA	<input type="radio"/>
	BLA	<input type="radio"/>


	BRA	<input type="radio"/>
	BLA	<input type="radio"/>





NOMBRE: _____





RELLENA EL CÍRCULO CORRECTO


	BRA	<input type="radio"/>
	BLA	<input type="radio"/>

	BRA	<input type="radio"/>
	BLA	<input type="radio"/>

	BRA	<input type="radio"/>
	BLA	<input type="radio"/>

	BRA	<input type="radio"/>
	BLA	<input type="radio"/>

	BRA	<input type="radio"/>
	BLA	<input type="radio"/>

	BRA	<input type="radio"/>
	BLA	<input type="radio"/>



NOMBRE:

ESCRIBE Y ORDENA CORRECTAMENTE



A__IGO

BI__IA

CE__A

HA__AR

CA__A

CA__E

ALAM__E

PUE__O

NOMBRE:

ESCRIBE Y ORDENA CORRECTAMENTE



A__IGO

BI__IOTECA

TIM__E

PRO__EMA

LI__ETA

DO__E

SOM__ERO

__ANCO

NOMBRE:

ESCRIBE Y ORDENA CORRECTAMENTE



__AZO

SA__E

LIE__E

ESTA__O

CULE__A

__USA

SIEM__A

TA__ILLA

NOMBRE:

ESCRIBE CORRECTAMENTE



Me duele el ____azo.

La alfom____a se mancho.

El resumen era muy ____eve.

La ____isa era muy suave.

Sus ____omas son insoportables.

Las ____ujas no existen.

Mi abuelo me regalo una ____újula.

Su reacción fue ____utal.

La li____ería estaba cerrada.

La estatua esta hecha de ____once.

NOMBRE:

ESCRIBE CORRECTAMENTE



El vestido era de color ____nco.

Había un ____que de cemento.

Ella tenía un esta____o en su campo.

La carne estaba muy ____anda.

Marta se sintió culpa____e por lo que hizo.

Paso un auto con los vidrios ____indados.

Le ____oquearon el paso.

Ella compro una nueva ____usa.

En la bi____ioteca no se hacía silencio.

La po____ación crecía cada año.

NOMBRE:

CUENTO CON PALABRAS CON "BL" - "BR"



.Una linda brujita bromista; pero a la vez tierna y agradable fue a visitar a su amiguita Brenda para contarle que quería conocer todo el pueblo y deseaba ir con ella en su escobita; pero no pudieron hacerlo porque la blanca neblina se los impidió.

¡Pobre la brujita!

NOMBRE:

ESCRIBE CORRECTAMENTE



.Una linda ____ujita bromista; pero a la vez tierna y
agrada____e fue a visitar a su amiguita ____enda para
contarle que quería conocer todo el pue____o y deseaba ir
con ella en su escobita; pero no pudieron hacerlo porque
la ____anca ne____ina se los impidió.

¡Po____e la ____ujita!

NOMBRE:

VISITA



ChannelKIDS
innovando en un clic

VISITA

[HTTP://CHANNELKIDS.COM](http://channelkids.com)

PARA MAS MATERIAL GRATUITO